











Ortsteil-/Ortschaftsratswahl 26.05.2024 - Endgültiges Ergebnis

Ortsteil/Ortschaft 005 Berliner Platz



Erfassungsstand	4 von 4	Stimmbezirk/en
Wahlberechtigte	4 389	(ohne Wahlschein: 4 025 / mit Wahlschein: 364)
Wähler	1 428	
Wahlbeteiligung	32,5 %	
Ungültige Stimmabgaben	235	
Gültige Stimmabgaben	1 193	
Gültige Stimmen	5 375	

Lfd. Nr.	Wahlvorschlag	Stimmen	Sitze	%	Stimmenverteilung
<i>Mehrheitswahl</i>					
1	Büchner, Martina (Berliner Platz)	703	1	13,1	
2	Hahn, Gerd (Berliner Platz)	513	1	9,5	
3	Hahn, Rita (Berliner Platz)	534	1	9,9	
4	Krauß, Jeannette (Berliner Platz)	519	1	9,7	
5	Kriese, Gisela Anna Luise (Berliner Platz)	495	1	9,2	
6	Schilling, Jörg (Berliner Platz)	541	1	10,1	
7	Schubert, Kathrin (Berliner Platz)	567	1	10,5	
8	Vedder, Hagen (Berliner Platz)	469	1	8,7	
9	Weyer, Uwe (Berliner Platz)	471	1	8,8	
10	Wunderlich, Chris (Berliner Platz)	563	1	10,5	

Ortsteil-/Ortschaftsratswahl 26.05.2024 - Endgültiges Ergebnis

Ortsteil/Ortschaft 006 Rieth

Erfassungsstand	4 von 4	Stimmbezirk/en
Wahlberechtigte	4 220	(ohne Wahlschein: 3 770 / mit Wahlschein: 450)
Wähler	1 487	
Wahlbeteiligung	35,2 %	
Ungültige Stimmabgaben	249	
Gültige Stimmabgaben	1 238	
Gültige Stimmen	1 501	

Lfd. Nr.	Wahlvorschlag	Stimmen	Sitze	%	Stimmenverteilung
<i>Mehrheitswahl</i>					
1	Kaiser, Uwe (Rieth)	1 096	1	73,0	
2	Malik, Mohammad Suleman (Rieth)	405	1	27,0	

Ortsteil-/Ortschaftsratswahl 26.05.2024 - Endgültiges Ergebnis


Ortsteil/Ortschaft 010 Roter Berg

Erfassungsstand	4 von 4	Stimmbezirk/en
Wahlberechtigte	4 384	(ohne Wahlschein: 3 973 / mit Wahlschein: 411)
Wähler	1 760	
Wahlbeteiligung	40,1 %	
Ungültige Stimmabgaben	273	
Gültige Stimmabgaben	1 487	
Gültige Stimmen	4 463	

Lfd. Nr.	Wahlvorschlag	Stimmen	Sitze	%	Stimmenverteilung
----------	---------------	---------	-------	---	-------------------

Mehrheitswahl

1	Degenhardt, Gina (Roter Berg)	966	1	21,6
2	Eichelroth, Sieglinde (Roter Berg)	817	1	18,3
3	Krause, Sabine (Roter Berg)	931	1	20,9
4	Pfeifruck, Christopher (Roter Berg)	891	1	20,0
5	Wieseler, Brigitte (Roter Berg)	858	1	19,2




Ortsteil-/Ortschaftsratswahl 26.05.2024 - Endgültiges Ergebnis

Ortsteil/Ortschaft 012 Dittelstedt

Erfassungsstand	2 von 2	Stimmbezirk/en
Wahlberechtigte	698	(ohne Wahlschein: 567 / mit Wahlschein: 131)
Wähler	478	
Wahlbeteiligung	68,5 %	
Ungültige Stimmabgaben	20	
Gültige Stimmabgaben	458	
Gültige Stimmen	1 863	

Lfd. Nr.	Wahlvorschlag	Stimmen	Sitze	%	Stimmenverteilung
<i>Mehrheitswahl</i>					
1	Althoff, Angelika (Dittelstedt)	258	1	13,8	
2	Erbeck, Klaus Ernst (Dittelstedt)	132	-	7,1	
3	Fritzlar, Martin (Dittelstedt)	169	-	9,1	
4	Hagemann, Alexander (Dittelstedt)	234	1	12,6	
5	Imhoff, Ulf (Dittelstedt)	126	-	6,8	
6	Müller, René (Dittelstedt)	220	1	11,8	
7	Neugebaur, Mario (Dittelstedt)	226	1	12,1	
8	Rohkrähmer, Patrick (Dittelstedt)	259	1	13,9	
9	Staufenbiel, F. Rowald (Dittelstedt)	239	1	12,8	

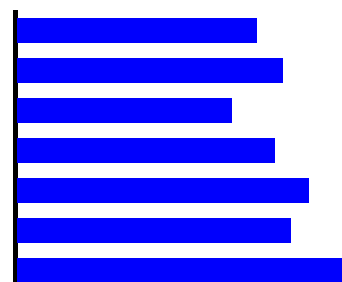







Ortsteil-/Ortschaftsratswahl 26.05.2024 - Endgültiges Ergebnis

Ortsteil/Ortschaft 013 Melchendorf

Erfassungsstand	10 von 10	Stimmbezirk/en
Wahlberechtigte	8 475	(ohne Wahlschein: 7 248 / mit Wahlschein: 1 227)
Wähler	3 945	
Wahlbeteiligung	46,5 %	
Ungültige Stimmabgaben	459	
Gültige Stimmabgaben	3 486	
Gültige Stimmen	17 792	

Lfd. Nr.	Wahlvorschlag	Stimmen	Sitze	%	Stimmenverteilung
<i>Mehrheitswahl</i>					
1	Altwein, Roy (Melchendorf)	1 247	-	7,0	
2	Bahler, Thomas (Melchendorf)	1 381	1	7,8	
3	Biczysko, Enrico (Melchendorf)	1 127	-	6,3	
4	Fischer-Craillsheim, Jürgen (Melchendorf)	1 339	1	7,5	
5	Fritsche, Torsten (Melchendorf)	1 522	1	8,6	
6	Haselhuhn, Maik (Melchendorf)	1 427	1	8,0	
7	Höhn, Martina (Melchendorf)	1 696	1	9,5	












8	Kleingünther, Thomas (Melchendorf)	1 375	1	7,7	
9	Mittmann, Silvia (Melchendorf)	1 648	1	9,3	
10	Panse, Jens (Melchendorf)	1 651	1	9,3	
11	Schmidt, Walter (Melchendorf)	1 289	1	7,2	
12	Wolff-Hölbe, Anne-Kathrin (Melchendorf)	2 090	1	11,7	

Ortsteil-/Ortschaftsratswahl 26.05.2024 - Endgültiges Ergebnis

Ortsteil/Ortschaft 014 Wiesenhügel









Erfassungsstand	4 von 4	Stimmbezirk/en
Wahlberechtigte	4 105	(ohne Wahlschein: 3 568 / mit Wahlschein: 537)
Wähler	1 890	
Wahlbeteiligung	46,0 %	
Ungültige Stimmabgaben	337	
Gültige Stimmabgaben	1 553	
Gültige Stimmen	6 215	



Lfd. Nr.	Wahlvorschlag	Stimmen	Sitze	%	Stimmenverteilung
<i>Mehrheitswahl</i>					
1	Hotze, Sigrun (Wiesenhügel)	695	1	11,2	
2	Kesterke, Rico (Wiesenhügel)	653	1	10,5	
3	Neubert, Gabriele (Wiesenhügel)	715	1	11,5	
4	Schmidt, Hagen (Wiesenhügel)	679	1	10,9	
5	Schwidarski, Nick (Wiesenhügel)	565	1	9,1	
6	Seidel, Heiko (Wiesenhügel)	720	1	11,6	
7	Trautmann, Antje (Wiesenhügel)	876	1	14,1	
8	Wanjukowa, Gabriele (Wiesenhügel)	599	1	9,6	
9	Wichhorst, Manuela (Wiesenhügel)	713	1	11,5	

Ortsteil-/Ortschaftsratswahl 26.05.2024 - Endgültiges Ergebnis

Ortsteil/Ortschaft 015 Herrenberg

Erfassungsstand	6 von 6	Stimmbezirk/en
Wahlberechtigte	6 315	(ohne Wahlschein: 5 480 / mit Wahlschein: 835)
Wähler	2 488	
Wahlbeteiligung	39,4 %	
Ungültige Stimmabgaben	391	
Gültige Stimmabgaben	2 097	
Gültige Stimmen	9 143	













Lfd. Nr.	Wahlvorschlag	Stimmen	Sitze	%	Stimmenverteilung
<i>Mehrheitswahl</i>					
1	Czentarra, Brigitte (Herrenberg)	1 275	1	13,9	
2	Durst, Sabrina (Herrenberg)	1 013	1	11,1	
3	Germershaus, Anja (Herrenberg)	1 024	1	11,2	
4	Germershaus, Thomas (Herrenberg)	912	1	10,0	
5	Germershaus, Volker (Herrenberg)	865	1	9,5	
6	Kaul, Heinz (Herrenberg)	775	1	8,5	
7	Schirlitz, Barbara (Herrenberg)	815	1	8,9	
8	Schirlitz, Norbert (Herrenberg)	757	1	8,3	

9	Spilling, Wolfram (Herrenberg)	758	1	8,3	
10	Zahn, Oliver (Herrenberg)	949	1	10,4	

Ortsteil-/Ortschaftsratswahl 26.05.2024 - Endgültiges Ergebnis

Ortsteil/Ortschaft 016 Hochheim









Erfassungsstand	3 von 3	Stimmbezirk/en
Wahlberechtigte	2 313	(ohne Wahlschein: 1 687 / mit Wahlschein: 626)
Wähler	1 636	
Wahlbeteiligung	70,7 %	
Ungültige Stimmabgaben	102	
Gültige Stimmabgaben	1 534	
Gültige Stimmen	8 376	

Lfd. Nr.	Wahlvorschlag	Stimmen	Sitze	%	Stimmenverteilung
<i>Mehrheitswahl</i>					
1	Becker, Andreas (Hochheim)	560	-	6,7	
2	Döring, Iris (Hochheim)	859	1	10,3	
3	Ebert, Silke (Hochheim)	633	1	7,6	
4	Hahn, Otto (Hochheim)	691	1	8,2	
5	Hartmann, Thomas (Hochheim)	832	1	9,9	
6	Holzfuß, Matthias (Hochheim)	603	1	7,2	
7	Hutt, Thomas (Hochheim)	601	1	7,2	
8	Kneise, Stefan (Hochheim)	586	-	7,0	
9	Peschke, Steffen (Hochheim)	814	1	9,7	
10	Stange, Karola-Elke (Hochheim)	781	1	9,3	
11	Stöhr, Silvia (Hochheim)	691	1	8,2	
12	Winter, Nicole (Hochheim)	725	1	8,7	

Ortsteil-/Ortschaftsratswahl 26.05.2024 - Endgültiges Ergebnis

Ortsteil/Ortschaft 017 Bischleben-Stedten











Erfassungsstand	2 von 2	Stimmbezirk/en
Wahlberechtigte	1 341	(ohne Wahlschein: 1 090 / mit Wahlschein: 251)
Wähler	878	
Wahlbeteiligung	65,5 %	
Ungültige Stimmabgaben	71	
Gültige Stimmabgaben	807	
Gültige Stimmen	3 477	

Lfd. Nr.	Wahlvorschlag	Stimmen	Sitze	%	Stimmenverteilung
<i>Mehrheitswahl</i>					
1	Dr. Duchêne, Josef (Bischleben-Stedten)	461	1	13,3	
2	Fischer, Hans-Werner (Bischleben-Stedten)	514	1	14,8	
3	Frank, Alexander (Bischleben-Stedten)	401	1	11,5	
4	Franke, Antje (Bischleben-Stedten)	438	1	12,6	
5	Schmigalle, Felix (Bischleben-Stedten)	433	1	12,5	
6	Seebald, Martina (Bischleben-Stedten)	498	1	14,3	
7	Weickert, Lars (Bischleben-Stedten)	363	1	10,4	
8	Wolff, Philippe (Bischleben-Stedten)	369	1	10,6	

Ortsteil-/Ortschaftsratswahl 26.05.2024 - Endgültiges Ergebnis

Ortsteil/Ortschaft 018 Möbisburg-Rhoda








Erfassungsstand	2 von 2	Stimmbezirk/en
Wahlberechtigte	860	(ohne Wahlschein: 696 / mit Wahlschein: 164)
Wähler	636	
Wahlbeteiligung	74,0 %	
Ungültige Stimmabgaben	18	
Gültige Stimmabgaben	618	
Gültige Stimmen	3 423	

Lfd. Nr.	Wahlvorschlag	Stimmen	Sitze	%	Stimmenverteilung
<i>Mehrheitswahl</i>					
1	Dobner, Renate (Möbisburg-Rhoda)	407	1	11,9	
2	Ehrlich, Ivonne (Möbisburg-Rhoda)	378	1	11,0	
3	Eichler, Michael (Möbisburg-Rhoda)	381	1	11,1	
4	Gernhardt, Silke (Möbisburg-Rhoda)	356	1	10,4	
5	Göpel, Matthias (Möbisburg-Rhoda)	389	1	11,4	
6	Hackbart, Monika Antonie (Möbisburg-Rhoda)	239	-	7,0	
7	Heinemann, Helga (Möbisburg-Rhoda)	434	1	12,7	
8	Herb, Hans-Georg (Möbisburg-Rhoda)	262	1	7,7	
9	Lesser, Franziska (Möbisburg-Rhoda)	259	-	7,6	
10	Meister, Yvonne Verena (Möbisburg-Rhoda)	318	1	9,3	

Ortsteil-/Ortschaftsratswahl 26.05.2024 - Endgültiges Ergebnis

Ortsteil/Ortschaft 019 Schmira













Erfassungsstand	2 von 2	Stimmbezirk/en
Wahlberechtigte	795	(ohne Wahlschein: 651 / mit Wahlschein: 144)
Wähler	590	
Wahlbeteiligung	74,2 %	
Ungültige Stimmabgaben	25	
Gültige Stimmabgaben	565	
Gültige Stimmen	2 366	

Lfd. Nr.	Wahlvorschlag	Stimmen	Sitze	%	Stimmenverteilung
<i>Mehrheitswahl</i>					
1	Arnold, Steffen (Schmira)	291	-	12,3	
2	Berlitz, Matthias (Schmira)	354	1	15,0	
3	Dr. Joel, Katja (Schmira)	354	1	15,0	
4	Klamert, Andrea (Schmira)	351	1	14,8	
5	Lorber, Silvana (Schmira)	348	1	14,7	
6	Rohkohl, Petra (Schmira)	335	1	14,2	
7	Utterodt, Roman (Schmira)	333	1	14,1	

Ortsteil-/Ortschaftsratswahl 26.05.2024 - Endgültiges Ergebnis

Ortsteil/Ortschaft 020 Bindersleben













Erfassungsstand 2 von 2 Stimmbezirk/en
 Wahlberechtigte 1 236 (ohne Wahlschein: 957 / mit Wahlschein: 279)
 Wähler 884
Wahlbeteiligung 71,5 %
 Ungültige Stimmabgaben 38
 Gültige Stimmabgaben 846
 Gültige Stimmen 4 319

Lfd. Nr.	Wahlvorschlag	Stimmen	Sitze	%	Stimmenverteilung
<i>Mehrheitswahl</i>					
1	Blume, Stefanie (Bindersleben)	453	1	10,5	
2	Fritzsich, Carsten (Bindersleben)	340	1	7,9	
3	Hoyer, Ingo (Bindersleben)	421	1	9,7	
4	Hoyer, Rebecca (Bindersleben)	381	1	8,8	
5	Janson, René (Bindersleben)	293	-	6,8	
6	Kutalik, Matthias (Bindersleben)	221	-	5,1	
7	Niedling, Stephan (Bindersleben)	385	1	8,9	
8	Remde, Frank (Bindersleben)	434	1	10,0	
9	Schüttau, Sandra (Bindersleben)	305	-	7,1	
10	Völkner, Denny (Bindersleben)	553	1	12,8	
11	Wagner, Anja (Bindersleben)	337	1	7,8	
12	Zacke, Klaus (Bindersleben)	196	-	4,5	

Ortsteil-/Ortschaftsratswahl 26.05.2024 - Endgültiges Ergebnis

Ortsteil/Ortschaft 021 Marbach













Erfassungsstand 6 von 6 Stimmbezirk/en
 Wahlberechtigte 3 557 (ohne Wahlschein: 2 616 / mit Wahlschein: 941)
 Wähler 2 670
Wahlbeteiligung 75,1 %
 Ungültige Stimmabgaben 138
 Gültige Stimmabgaben 2 532
 Gültige Stimmen 15 786

Lfd. Nr.	Wahlvorschlag	Stimmen	Sitze	%	Stimmenverteilung
<i>Mehrheitswahl</i>					
1	Blasse, Susanne (Marbach)	1 527	1	9,7	
2	Centgraf, Maik (Marbach)	1 835	1	11,6	
3	Eschrich, Dietmar (Marbach)	1 282	1	8,1	
4	Goldmann, Frank (Marbach)	1 314	1	8,3	
5	Hanemann, Martin (Marbach)	1 423	1	9,0	
6	Hüseler, Marcel Dominik (Marbach)	1 111	-	7,0	
7	Meier, Thomas (Marbach)	1 239	1	7,8	
8	Schaake, Gudrun (Marbach)	1 359	1	8,6	
9	Schlosser, Claudia (Marbach)	1 183	1	7,5	
10	Seidel, Christian (Marbach)	1 206	1	7,6	
11	Topf, Nicole (Marbach)	1 204	1	7,6	
12	Volland, Christian (Marbach)	1 103	-	7,0	

Ortsteil-/Ortschaftsratswahl 26.05.2024 - Endgültiges Ergebnis









Ortsteil/Ortschaft 022 Gispersleben

Erfassungsstand	5 von 5	Stimmbezirk/en
Wahlberechtigte	3 777	(ohne Wahlschein: 3 087 / mit Wahlschein: 690)
Wähler	2 411	
Wahlbeteiligung	63,8 %	
Ungültige Stimmabgaben	130	
Gültige Stimmabgaben	2 281	
Gültige Stimmen	13 842	

Lfd. Nr.	Wahlvorschlag	Stimmen	Sitze	%	Stimmenverteilung
<i>Mehrheitswahl</i>					
1	Burkhardt, Luise (Gispersleben)	1 133	1	8,2	
2	Friedemann, Gabriele (Gispersleben)	1 344	1	9,7	
3	Hilpert, Markus (Gispersleben)	1 390	1	10,0	
4	Kupfer, Michaela (Gispersleben)	1 272	1	9,2	
5	Michalowski, Sophia (Gispersleben)	1 300	1	9,4	
6	Nagel, Robert (Gispersleben)	1 098	1	7,9	
7	Otto, Manfred (Gispersleben)	973	1	7,0	
8	Prause, Frank (Gispersleben)	949	-	6,9	
9	Schönheit, Laura (Gispersleben)	1 286	1	9,3	
10	Trost, Eva-Christine (Gispersleben)	973	1	7,0	
11	Vocke, Diana (Gispersleben)	1 216	1	8,8	
12	Willeke, Carmen (Gispersleben)	908	-	6,6	

Ortsteil-/Ortschaftsratswahl 26.05.2024 - Endgültiges Ergebnis**Ortsteil/Ortschaft 023 Moskauer Platz**






Erfassungsstand	7 von 7	Stimmbezirk/en
Wahlberechtigte	6 115	(ohne Wahlschein: 5 346 / mit Wahlschein: 769)
Wähler	2 514	
Wahlbeteiligung	41,1 %	
Ungültige Stimmabgaben	485	
Gültige Stimmabgaben	2 029	
Gültige Stimmen	8 751	

Lfd. Nr.	Wahlvorschlag	Stimmen	Sitze	%	Stimmenverteilung
<i>Mehrheitswahl</i>					
1	Donath, Kati (Moskauer Platz)	1 237	1	14,1	
2	Hofschlag, Jörg (Moskauer Platz)	1 104	1	12,6	
3	Kinne, Julia (Moskauer Platz)	1 102	1	12,6	
4	Listemann, Jürgen (Moskauer Platz)	1 048	1	12,0	
5	Pohlitz, Christel (Moskauer Platz)	1 058	1	12,1	
6	Pohlitz, Hans-Uwe (Moskauer Platz)	980	1	11,2	
7	Rausch, Ina (Moskauer Platz)	1 095	1	12,5	
8	Schmidt, Michael (Moskauer Platz)	1 127	1	12,9	

Ortsteil-/Ortschaftsratswahl 26.05.2024 - Endgültiges Ergebnis**Ortsteil/Ortschaft 025 Johannesplatz**

Erfassungsstand	4 von 4	Stimmbezirk/en
-----------------	---------	----------------









Wahlberechtigte	3 942	(ohne Wahlschein: 3 429 / mit Wahlschein: 513)
Wähler	1 844	
Wahlbeteiligung	46,8 %	
Ungültige Stimmabgaben	220	
Gültige Stimmabgaben	1 624	
Gültige Stimmen	5 103	

Lfd. Nr.	Wahlvorschlag	Stimmen	Sitze	%	Stimmenverteilung
<i>Mehrheitswahl</i>					
1	Becher, Frank (Johannesplatz)	1 002	1	19,6	
2	Degenhardt, Karl-Heinrich (Johannesplatz)	969	1	19,0	
3	Hirte, Stefanie (Johannesplatz)	1 149	1	22,5	
4	Michael, Thomas (Johannesplatz)	940	1	18,4	
5	Schröer, Sandra (Johannesplatz)	1 043	1	20,4	

Ortsteil-/Ortschaftsratswahl 26.05.2024 - Endgültiges Ergebnis

Ortsteil/Ortschaft 026 Mittelhausen



Erfassungsstand	2 von 2	Stimmbezirk/en
Wahlberechtigte	863	(ohne Wahlschein: 779 / mit Wahlschein: 84)
Wähler	624	
Wahlbeteiligung	72,3 %	
Ungültige Stimmabgaben	31	
Gültige Stimmabgaben	593	
Gültige Stimmen	2 737	









Lfd. Nr.	Wahlvorschlag	Stimmen	Sitze	%	Stimmenverteilung
<i>Mehrheitswahl</i>					
1	Bube, Mathias (Mittelhausen)	301	1	11,0	
2	Gölitze, Isolde (Mittelhausen)	348	1	12,7	
3	Herbst, Annett (Mittelhausen)	353	1	12,9	
4	Junger, Nicole (Mittelhausen)	371	1	13,6	
5	Mai, Anja (Mittelhausen)	299	1	10,9	
6	Ruhe, Corina (Mittelhausen)	348	1	12,7	
7	Schlapp, Karsten (Mittelhausen)	409	1	14,9	
8	Schüler, Sabrina (Mittelhausen)	308	1	11,3	

Ortsteil-/Ortschaftsratswahl 26.05.2024 - Endgültiges Ergebnis

Ortsteil/Ortschaft 027 Stotternheim

Erfassungsstand	4 von 4	Stimmbezirk/en
Wahlberechtigte	2 868	(ohne Wahlschein: 2 458 / mit Wahlschein: 410)
Wähler	1 800	
Wahlbeteiligung	62,8 %	
Ungültige Stimmabgaben	55	
Gültige Stimmabgaben	1 745	
Gültige Stimmen	8 013	






Lfd. Nr.	Wahlvorschlag	Stimmen	Sitze	%	Stimmenverteilung
<i>Mehrheitswahl</i>					
1	Brüheim, Annett (Stotternheim)	1 033	1	12,9	
2	Bühne, Felix (Stotternheim)	590	1	7,4	

3	Dr. Hahn, Karl-Eckhard (Stotternheim)	942	1	11,8	
4	Hartmann, Gabriele (Stotternheim)	607	1	7,6	
5	Kratzius, Maik (Stotternheim)	594	1	7,4	
6	Maron, Christian (Stotternheim)	1 194	1	14,9	
7	Schmidt, Sabine (Stotternheim)	749	1	9,3	
8	Wendt, Alexander-Markus (Stotternheim)	577	1	7,2	
9	Wendt, Bianca (Stotternheim)	936	1	11,7	
10	Dr. Wilhelm, Bernd (Stotternheim)	791	1	9,9	

Ortsteil-/Ortschaftsratswahl 26.05.2024 - Endgültiges Ergebnis

Ortsteil/Ortschaft 028 Schwerborn










Erfassungsstand	2 von 2	Stimmbezirk/en
Wahlberechtigte	516	(ohne Wahlschein: 454 / mit Wahlschein: 62)
Wähler	373	
Wahlbeteiligung	72,3 %	
Ungültige Stimmabgaben	20	
Gültige Stimmabgaben	353	
Gültige Stimmen	1 175	






Lfd. Nr.	Wahlvorschlag	Stimmen	Sitze	%	Stimmenverteilung
<i>Mehrheitswahl</i>					
1	Böttner, Petra (Schwerborn)	246	1	20,9	
2	König, René (Schwerborn)	262	1	22,3	
3	Krieger, Maria (Schwerborn)	226	1	19,2	
4	Ludwig, Bert (Schwerborn)	196	1	16,7	
5	Müller, Mike (Schwerborn)	245	1	20,9	

Ortsteil-/Ortschaftsratswahl 26.05.2024 - Endgültiges Ergebnis

Ortsteil/Ortschaft 029 Kerspleben

Erfassungsstand	4 von 4	Stimmbezirk/en
Wahlberechtigte	1 789	(ohne Wahlschein: 1 467 / mit Wahlschein: 322)
Wähler	1 292	
Wahlbeteiligung	72,2 %	
Ungültige Stimmabgaben	40	
Gültige Stimmabgaben	1 252	
Gültige Stimmen	7 998	












Lfd. Nr.	Wahlvorschlag	Stimmen	Sitze	%	Stimmenverteilung
<i>Mehrheitswahl</i>					
1	Bergmann, Katja (Kerspleben)	551	1	6,9	
2	Ende, Janine (Kerspleben)	523	1	6,5	
3	Hack, Andreas (Kerspleben)	663	1	8,3	
4	Kahlich, Karin (Kerspleben)	757	1	9,5	
5	König, Detlef (Kerspleben)	373	-	4,7	
6	Meisel, Angelika (Kerspleben)	688	1	8,6	
7	Meisel, Dominique (Kerspleben)	717	1	9,0	
8	Nagel, Peter (Kerspleben)	420	-	5,3	
9	Peter, Joachim (Kerspleben)	518	1	6,5	

10	Rehberg-Coccejus, Tino (Kerspleben)	526	1	6,6	
11	Dr. Rödiger, Wolfgang (Kerspleben)	579	1	7,2	
12	Schumann, Delf (Kerspleben)	472	-	5,9	
13	Schumann, Günter (Kerspleben)	480	-	6,0	
14	Weimann, Alexander (Kerspleben)	731	1	9,1	

Ortsteil-/Ortschaftsratswahl 26.05.2024 - Endgültiges Ergebnis

Ortsteil/Ortschaft 030 Vieselbach







Erfassungsstand	3 von 3	Stimmbezirk/en
Wahlberechtigte	1 952	(ohne Wahlschein: 1 639 / mit Wahlschein: 313)
Wähler	1 111	
Wahlbeteiligung	56,9 %	
Ungültige Stimmabgaben	36	
Gültige Stimmabgaben	1 075	
Gültige Stimmen	6 194	

Lfd. Nr.	Wahlvorschlag	Stimmen	Sitze	%	Stimmenverteilung
<i>Mehrheitswahl</i>					
1	Georgy, Sascha (Vieselbach mit Wallichen)	754	1	12,2	
2	Höhn, André (Vieselbach mit Wallichen)	530	1	8,6	
3	Kögler, Thorsten (Vieselbach mit Wallichen)	513	1	8,3	
4	Lemcke, Anja (Vieselbach mit Wallichen)	623	1	10,1	
5	Müller, Jens (Vieselbach mit Wallichen)	490	1	7,9	
6	Schade, Gerhard (Vieselbach mit Wallichen)	550	1	8,9	
7	Schindler, Christoph (Vieselbach mit Wallichen)	663	1	10,7	
8	Schnellert, Maik (Vieselbach mit Wallichen)	608	1	9,8	
9	Scholz-Otto, Johanna Christiane Gertraud (Vieselbach mit Wallichen)	394	-	6,4	
10	Voigt, Heidi (Vieselbach mit Wallichen)	585	1	9,4	
11	Wieser, Volker (Vieselbach mit Wallichen)	484	1	7,8	

Ortsteil-/Ortschaftsratswahl 26.05.2024 - Endgültiges Ergebnis

Ortsteil/Ortschaft 031 Linderbach










Erfassungsstand	2 von 2	Stimmbezirk/en
Wahlberechtigte	781	(ohne Wahlschein: 641 / mit Wahlschein: 140)
Wähler	558	
Wahlbeteiligung	71,4 %	
Ungültige Stimmabgaben	21	
Gültige Stimmabgaben	537	
Gültige Stimmen	2 180	

Lfd. Nr.	Wahlvorschlag	Stimmen	Sitze	%	Stimmenverteilung
<i>Mehrheitswahl</i>					
1	Große, Steffen (Linderbach)	361	1	16,6	
2	Hildebrandt, Silke (Linderbach)	338	1	15,5	
3	Leps, Henrik (Linderbach)	324	1	14,9	
4	Petzold, Thomas (Linderbach)	461	1	21,1	
5	Schneider, Frank (Linderbach)	361	1	16,6	
6	Steinhorst, Oliver (Linderbach)	335	1	15,4	

Ortsteil-/Ortschaftsratswahl 26.05.2024 - Endgültiges Ergebnis

Ortsteil/Ortschaft 032 Büßleben










Erfassungsstand	2 von 2	Stimmbezirk/en
Wahlberechtigte	1 022	(ohne Wahlschein: 861 / mit Wahlschein: 161)
Wähler	762	
Wahlbeteiligung	74,6 %	
Ungültige Stimmabgaben	52	
Gültige Stimmabgaben	710	
Gültige Stimmen	3 778	

Lfd. Nr.	Wahlvorschlag	Stimmen	Sitze	%	Stimmenverteilung
<i>Mehrheitswahl</i>					
1	Dietrich, Frank (Büßleben)	381	1	10,1	
2	Ganske, Sybille (Büßleben)	462	1	12,2	
3	Grael, Denny (Büßleben)	438	1	11,6	
4	Heidemann, Stephanie (Büßleben)	414	1	11,0	
5	Kehmstedt, Stefan (Büßleben)	370	-	9,8	
6	Neubauer, Kristin (Büßleben)	450	1	11,9	
7	Pieloth, Mario (Büßleben)	392	1	10,4	
8	Schäfer, Steffen (Büßleben)	395	1	10,5	
9	Westhaus, Annette (Büßleben)	476	1	12,6	

Ortsteil-/Ortschaftsratswahl 26.05.2024 - Endgültiges Ergebnis

Ortsteil/Ortschaft 033 Niedernissa









Erfassungsstand	3 von 3	Stimmbezirk/en
Wahlberechtigte	1 395	(ohne Wahlschein: 1 139 / mit Wahlschein: 256)
Wähler	964	
Wahlbeteiligung	69,1 %	
Ungültige Stimmabgaben	73	
Gültige Stimmabgaben	891	
Gültige Stimmen	4 766	

Lfd. Nr.	Wahlvorschlag	Stimmen	Sitze	%	Stimmenverteilung
<i>Mehrheitswahl</i>					
1	Bierwirth, Hartmut (Niedernissa)	491	1	10,3	
2	Bösel, Susann (Niedernissa)	651	1	13,7	
3	Buschendorf, Claudia (Niedernissa)	644	1	13,5	
4	Carl, Sebastian (Niedernissa)	562	1	11,8	
5	Elge, Andreas (Niedernissa)	506	1	10,6	
6	Geimecke, Volker (Niedernissa)	481	1	10,1	
7	Herre, Klaus (Niedernissa)	469	1	9,8	
8	Schütz, Markus (Niedernissa)	515	1	10,8	
9	Selig, Jens (Niedernissa)	447	-	9,4	

Ortsteil-/Ortschaftsratswahl 26.05.2024 - Endgültiges Ergebnis






Ortsteil/Ortschaft 034 Windischholzhausen

Erfassungsstand	3 von 3	Stimmbezirk/en
Wahlberechtigte	1 516	(ohne Wahlschein: 1 151 / mit Wahlschein: 365)
Wähler	1 154	
Wahlbeteiligung	76,1 %	
Ungültige Stimmabgaben	62	
Gültige Stimmabgaben	1 092	
Gültige Stimmen	5 489	

Lfd. Nr.	Wahlvorschlag	Stimmen	Sitze	%	Stimmenverteilung
<i>Mehrheitswahl</i>					
1	Brencher, Thomas (Windischholzhausen)	617	1	11,2	
2	Meyer, Olaf (Windischholzhausen)	634	1	11,6	
3	Proff, Willi (Windischholzhausen)	657	1	12,0	
4	Schalles, Frank (Windischholzhausen)	801	1	14,6	
5	Schiller, Frederic (Windischholzhausen)	613	1	11,2	
6	Schlusche, Torsten (Windischholzhausen)	790	1	14,4	
7	Schmidt, Dagmar (Windischholzhausen)	692	1	12,6	
8	Sus, Klaus (Windischholzhausen)	685	1	12,5	

Ortsteil-/Ortschaftsratswahl 26.05.2024 - Endgültiges Ergebnis**Ortsteil/Ortschaft 035 Egstedt**






Erfassungsstand	2 von 2	Stimmbezirk/en
Wahlberechtigte	426	(ohne Wahlschein: 367 / mit Wahlschein: 59)
Wähler	323	
Wahlbeteiligung	75,8 %	
Ungültige Stimmabgaben	6	
Gültige Stimmabgaben	317	
Gültige Stimmen	1 258	

Lfd. Nr.	Wahlvorschlag	Stimmen	Sitze	%	Stimmenverteilung
<i>Mehrheitswahl</i>					
1	Bey, Wolfgang (Egstedt)	252	1	20,0	
2	Bode, Andreas (Egstedt)	246	1	19,6	
3	Leder, Frank (Egstedt)	253	1	20,1	
4	Schlöffel, Simone (Egstedt)	253	1	20,1	
5	Dr. Trüpschuch, Annett (Egstedt)	254	1	20,2	

Ortsteil-/Ortschaftsratswahl 26.05.2024 - Endgültiges Ergebnis**Ortsteil/Ortschaft 036 Waltersleben**

Erfassungsstand	1 von 1	Stimmbezirk/en
Wahlberechtigte	330	(ohne Wahlschein: 281 / mit Wahlschein: 49)
Wähler	231	
Wahlbeteiligung	70,0 %	
Ungültige Stimmabgaben	12	
Gültige Stimmabgaben	219	
Gültige Stimmen	636	






Lfd. Nr.	Wahlvorschlag	Stimmen	Sitze	%	Stimmenverteilung
<i>Mehrheitswahl</i>					

1	Hihn, Andreas (Waltersleben)	142	1	22,3	
2	König, Tina (Waltersleben)	154	1	24,2	
3	Müller, Martin (Waltersleben)	121	1	19,0	
4	Sauer, Kathleen (Waltersleben)	150	1	23,6	
5	Skokalski, Gerald (Waltersleben)	69	-	10,8	

Ortsteil-/Ortschaftsratswahl 26.05.2024 - Endgültiges Ergebnis

Ortsteil/Ortschaft 037 Molsdorf






Erfassungsstand	1 von 1	Stimmbezirk/en
Wahlberechtigte	428	(ohne Wahlschein: 394 / mit Wahlschein: 34)
Wähler	327	
Wahlbeteiligung	76,4 %	
Ungültige Stimmabgaben	5	
Gültige Stimmabgaben	322	
Gültige Stimmen	1 206	

Lfd. Nr.	Wahlvorschlag	Stimmen	Sitze	%	Stimmenverteilung
<i>Mehrheitswahl</i>					
1	Henneberg, Tamara (Molsdorf)	252	1	20,9	
2	Linz, Marie (Molsdorf)	215	1	17,8	
3	Lorenz, Silvio (Molsdorf)	236	1	19,6	
4	Schönau, Michael (Molsdorf)	278	1	23,1	
5	Schwabe, Peter (Molsdorf)	225	1	18,7	

Ortsteil-/Ortschaftsratswahl 26.05.2024 - Endgültiges Ergebnis

Ortsteil/Ortschaft 038 Ermstedt

Erfassungsstand	1 von 1	Stimmbezirk/en
Wahlberechtigte	361	(ohne Wahlschein: 317 / mit Wahlschein: 44)
Wähler	263	
Wahlbeteiligung	72,9 %	
Ungültige Stimmabgaben	8	
Gültige Stimmabgaben	255	
Gültige Stimmen	857	












Lfd. Nr.	Wahlvorschlag	Stimmen	Sitze	%	Stimmenverteilung
<i>Mehrheitswahl</i>					
1	Hoffmann, Julius (Ermstedt)	215	1	25,1	
2	Lusche, Christiane (Ermstedt)	207	1	24,2	
3	Petzig, Martin (Ermstedt)	195	1	22,8	
4	Räche, Katja (Ermstedt)	142	1	16,6	
5	Räche, Silvana (Ermstedt)	98	-	11,4	

Ortsteil-/Ortschaftsratswahl 26.05.2024 - Endgültiges Ergebnis

Ortsteil/Ortschaft 039 Frienstedt

Erfassungsstand	2 von 2	Stimmbezirk/en
-----------------	---------	----------------












Wahlberechtigte 1 078 (ohne Wahlschein: 921 / mit Wahlschein: 157)
 Wähler 780
Wahlbeteiligung 72,4 %
 Ungültige Stimmabgaben 29
 Gültige Stimmabgaben 751
 Gültige Stimmen 3 820

Lfd. Nr.	Wahlvorschlag	Stimmen	Sitze	%	Stimmenverteilung
<i>Mehrheitswahl</i>					
1	Albrecht, Kay (Frienstedt)	375	1	9,8	
2	Albrecht, Nicole (Frienstedt)	385	1	10,1	
3	Hildebrandt, Holger (Frienstedt)	478	1	12,5	
4	John, Maik (Frienstedt)	252	-	6,6	
5	John, Sabine (Frienstedt)	238	-	6,2	
6	Lamprecht, Bernd (Frienstedt)	314	1	8,2	
7	Olt, Mario (Frienstedt)	402	1	10,5	
8	Stoll, Nancy (Frienstedt)	367	1	9,6	
9	Wagner, Anika (Frienstedt)	371	1	9,7	
10	Wagner, Kevin (Frienstedt)	266	-	7,0	
11	Wilk, Marie Stephanie (Frienstedt)	372	1	9,7	

Ortsteil-/Ortschaftsratswahl 26.05.2024 - Endgültiges Ergebnis

Ortsteil/Ortschaft 040 Alach

Erfassungsstand 2 von 2 Stimmbezirk/en
 Wahlberechtigte 1 024 (ohne Wahlschein: 808 / mit Wahlschein: 216)
 Wähler 750
Wahlbeteiligung 73,2 %
 Ungültige Stimmabgaben 23
 Gültige Stimmabgaben 727
 Gültige Stimmen 3 988












Lfd. Nr.	Wahlvorschlag	Stimmen	Sitze	%	Stimmenverteilung
<i>Mehrheitswahl</i>					
1	Blasse, Dirk (Alach)	461	1	11,6	
2	Eichhorn, Frank (Alach)	401	1	10,1	
3	Kaufhold, Günter (Alach)	374	1	9,4	
4	Laufer, Thomas (Alach)	431	1	10,8	
5	Lemke, Holger (Alach)	269	-	6,7	
6	Löffler, Sascha (Alach)	398	1	10,0	
7	Vogel, Guido (Alach)	333	1	8,4	
8	Windheim, Anne (Alach)	311	-	7,8	
9	Witschas, Heiko (Alach)	337	1	8,5	
10	Ziegler, Mario (Alach)	272	-	6,8	
11	Zitzmann, Cornelia (Alach)	401	1	10,1	

Ortsteil-/Ortschaftsratswahl 26.05.2024 - Endgültiges Ergebnis

Ortsteil/Ortschaft 041 Tiefthal

Erfassungsstand 2 von 2 Stimmbezirk/en







Wahlberechtigte 892 (ohne Wahlschein: 710 / mit Wahlschein: 182)
 Wähler 676
Wahlbeteiligung 75,8 %
 Ungültige Stimmabgaben 19
 Gültige Stimmabgaben 657
 Gültige Stimmen 3 960

Lfd. Nr.	Wahlvorschlag	Stimmen	Sitze	%	Stimmenverteilung
<i>Mehrheitswahl</i>					
1	Braun, Heidemarie (Tiefthal)	440	1	11,1	
2	Bremer, Constanze (Tiefthal)	300	-	7,6	
3	Denner, Patrick (Tiefthal)	375	1	9,5	
4	Kühr-Volkenannt, Katy (Tiefthal)	427	1	10,8	
5	Leonhardt, Steffen (Tiefthal)	359	1	9,1	
6	Mock, Sylvia (Tiefthal)	366	1	9,2	
7	Neigefindt, Jörg Peter (Tiefthal)	322	-	8,1	
8	Staßny, Daniel (Tiefthal)	346	1	8,7	
9	Steinbrück, Tom (Tiefthal)	372	1	9,4	
10	Stephan, Marc (Tiefthal)	211	-	5,3	
11	Wellner, Frank (Tiefthal)	442	1	11,2	

Ortsteil-/Ortschaftsratswahl 26.05.2024 - Endgültiges Ergebnis

Ortsteil/Ortschaft 042 Kühnhausen

Erfassungsstand 2 von 2 Stimmbezirk/en
 Wahlberechtigte 969 (ohne Wahlschein: 847 / mit Wahlschein: 122)
 Wähler 578
Wahlbeteiligung 59,6 %
 Ungültige Stimmabgaben 34
 Gültige Stimmabgaben 544
 Gültige Stimmen 2 143

Lfd. Nr.	Wahlvorschlag	Stimmen	Sitze	%	Stimmenverteilung
<i>Mehrheitswahl</i>					
1	Bergmann, Marco (Kühnhausen)	393	1	18,3	
2	Eigendorf, Torsten (Kühnhausen)	300	1	14,0	
3	Hebert, Petra (Kühnhausen)	348	1	16,2	
4	Heydick, Markus (Kühnhausen)	354	1	16,5	
5	Kaiser, Peter (Kühnhausen)	370	1	17,3	
6	Schaar, Daniel (Kühnhausen)	378	1	17,6	

Ortsteil-/Ortschaftsratswahl 26.05.2024 - Endgültiges Ergebnis

Ortsteil/Ortschaft 043 Hochstedt

Erfassungsstand 1 von 1 Stimmbezirk/en
 Wahlberechtigte 239 (ohne Wahlschein: 220 / mit Wahlschein: 19)
 Wähler 170
Wahlbeteiligung 71,1 %
 Ungültige Stimmabgaben 20
 Gültige Stimmabgaben 150
 Gültige Stimmen 450

Lfd. Nr.	Wahlvorschlag	Stimmen	Sitze	%	Stimmenverteilung
<i>Mehrheitswahl</i>					
1	Erlautzki, Gisela (Hochstedt)	44	-	9,8	
2	Leipe, Stephan (Hochstedt)	92	1	20,4	
3	Rupprecht, Cornelia (Hochstedt)	78	1	17,3	
4	Schaubs, Benjamin (Hochstedt)	120	1	26,7	
5	Schaubs, Katrin (Hochstedt)	116	1	25,8	

Ortsteil-/Ortschaftsratswahl 26.05.2024 - Endgültiges Ergebnis

Ortsteil/Ortschaft 044 Töttelstädt

Erfassungsstand	1 von 1	Stimmbezirk/en
Wahlberechtigte	528	(ohne Wahlschein: 469 / mit Wahlschein: 59)
Wähler	373	
Wahlbeteiligung	70,6 %	
Ungültige Stimmabgaben	21	
Gültige Stimmabgaben	352	
Gültige Stimmen	1 114	

Lfd. Nr.	Wahlvorschlag	Stimmen	Sitze	%	Stimmenverteilung
<i>Mehrheitswahl</i>					
1	Bärwolf, Ellen (Töttelstädt)	230	1	20,6	
2	Bärwolf, Tobias (Töttelstädt)	212	1	19,0	
3	Becker, Sandy (Töttelstädt)	257	1	23,1	
4	Krause, Ronny (Töttelstädt)	208	1	18,7	
5	List, Rene (Töttelstädt)	207	1	18,6	

Ortsteil-/Ortschaftsratswahl 26.05.2024 - Endgültiges Ergebnis

Ortsteil/Ortschaft 045 Sulzer Siedlung






Erfassungsstand	2 von 2	Stimmbezirk/en
Wahlberechtigte	833	(ohne Wahlschein: 701 / mit Wahlschein: 132)
Wähler	594	
Wahlbeteiligung	71,3 %	
Ungültige Stimmabgaben	28	
Gültige Stimmabgaben	566	
Gültige Stimmen	2 344	

Lfd. Nr.	Wahlvorschlag	Stimmen	Sitze	%	Stimmenverteilung
<i>Mehrheitswahl</i>					
1	Böhm, Hans-Christian (Sulzer Siedlung)	282	1	12,0	
2	Hucke, Thomas (Sulzer Siedlung)	320	1	13,7	
3	Klose, Martina (Sulzer Siedlung)	397	1	16,9	
4	Kössler, Burkhard (Sulzer Siedlung)	250	-	10,7	
5	Locke, Bernd (Sulzer Siedlung)	330	1	14,1	
6	Nowak, Klaus-Dieter (Sulzer Siedlung)	290	1	12,4	
7	Stampf, Erik (Sulzer Siedlung)	285	1	12,2	
8	Streese, Kevin (Sulzer Siedlung)	190	-	8,1	

Ortsteil-/Ortschaftsratswahl 26.05.2024 - Endgültiges Ergebnis

Ortsteil/Ortschaft 046 Urbich







Erfassungsstand	2 von 2	Stimmbezirk/en
Wahlberechtigte	936	(ohne Wahlschein: 750 / mit Wahlschein: 186)
Wähler	613	
Wahlbeteiligung	65,5 %	
Ungültige Stimmabgaben	38	
Gültige Stimmabgaben	575	
Gültige Stimmen	2 088	

Lfd. Nr.	Wahlvorschlag	Stimmen	Sitze	%	Stimmenverteilung
<i>Mehrheitswahl</i>					
1	Bachner, Jörg (Urbich)	412	1	19,7	
2	Henkel-Penddorf, Swen (Urbich)	374	1	17,9	
3	Kempka, Marina (Urbich)	475	1	22,7	
4	Dr. Müller, Sven (Urbich)	453	1	21,7	
5	Reichardt, Carsten (Urbich)	374	1	17,9	

Ortsteil-/Ortschaftsratswahl 26.05.2024 - Endgültiges Ergebnis

Ortsteil/Ortschaft 048 Azmannsdorf








Erfassungsstand	1 von 1	Stimmbezirk/en
Wahlberechtigte	276	(ohne Wahlschein: 243 / mit Wahlschein: 33)
Wähler	214	
Wahlbeteiligung	77,5 %	
Ungültige Stimmabgaben	9	
Gültige Stimmabgaben	205	
Gültige Stimmen	665	

Lfd. Nr.	Wahlvorschlag	Stimmen	Sitze	%	Stimmenverteilung
<i>Mehrheitswahl</i>					
1	Behm, Torsten (Azmannsdorf)	81	-	12,2	
2	Bose, Jens (Azmannsdorf)	139	1	20,9	
3	Bose, Michael (Azmannsdorf)	117	1	17,6	
4	Gitter, Enrico (Azmannsdorf)	34	-	5,1	
5	Häring, Lars (Azmannsdorf)	143	1	21,5	
6	Ohse, Dominik (Azmannsdorf)	151	1	22,7	

Ortsteil-/Ortschaftsratswahl 26.05.2024 - Endgültiges Ergebnis

Ortsteil/Ortschaft 049 Rohda (Haarberg)















Erfassungsstand	1 von 1	Stimmbezirk/en
Wahlberechtigte	216	(ohne Wahlschein: 190 / mit Wahlschein: 26)
Wähler	183	
Wahlbeteiligung	84,7 %	
Ungültige Stimmabgaben	12	
Gültige Stimmabgaben	171	
Gültige Stimmen	581	

Lfd. Nr.	Wahlvorschlag	Stimmen	Sitze	%	Stimmenverteilung
<i>Mehrheitswahl</i>					
1	Berles, Jan (Rohda (Haarberg))	91	1	15,7	
2	Fehringer, Sascha (Rohda (Haarberg))	87	1	15,0	
3	Kurtz, Lukas (Rohda (Haarberg))	82	-	14,1	
4	Leinhos, Thomas (Rohda (Haarberg))	119	1	20,5	
5	Leißling, Sandra (Rohda (Haarberg))	51	-	8,8	
6	Teichmüller, Bärbel (Rohda (Haarberg))	83	1	14,3	
7	Werner, Enrico (Rohda (Haarberg))	68	-	11,7	

Ortsteil-/Ortschaftsratswahl 26.05.2024 - Endgültiges Ergebnis

Ortsteil/Ortschaft 050 Salomonsborn

Erfassungsstand	2 von 2	Stimmbezirk/en
Wahlberechtigte	921	(ohne Wahlschein: 739 / mit Wahlschein: 182)
Wähler	708	
Wahlbeteiligung	76,9 %	
Ungültige Stimmabgaben	9	
Gültige Stimmabgaben	699	
Gültige Stimmen	4 079	

Lfd. Nr.	Wahlvorschlag	Stimmen	Sitze	%	Stimmenverteilung
<i>Mehrheitswahl</i>					
1	Diemann, Norbert (Salomonsborn)	243	-	6,0	
2	Kirschnick, Sandra (Salomonsborn)	360	1	8,8	
3	Krüger-Klehm, Nancy (Salomonsborn)	264	1	6,5	
4	Kunath, Kai (Salomonsborn)	295	1	7,2	
5	Landherr, Doreen (Salomonsborn)	346	1	8,5	
6	Neuderth, Thomas (Salomonsborn)	249	-	6,1	
7	Dr. Panse, Heiko (Salomonsborn)	235	-	5,8	
8	Petring, Thorsten (Salomonsborn)	397	1	9,7	
9	Rausch, Anton (Salomonsborn)	166	-	4,1	
10	Ring, Simone (Salomonsborn)	281	1	6,9	
11	Seidler, Marie-Christin (Salomonsborn)	235	-	5,8	
12	Stumpf, Frank (Salomonsborn)	207	-	5,1	
13	Tix, Alexander (Salomonsborn)	296	1	7,3	
14	Vogt, Rainer (Salomonsborn)	241	-	5,9	
15	Weißborn, Ricarda (Salomonsborn)	264	1	6,5	