

Amt für Brandschutz, Rettungsdienst und Katastrophenschutz

Merkblatt Feuerwehrpläne

1. Ausführung

Die Grundlage für die Erstellung sind die DIN 14095 „Feuerwehrpläne für bauliche Anlagen“, die DIN 14034-6 „Graphische Symbole für das Feuerwehrwesen“, die Sicherheits- und Gesundheitsschutzkennzeichnung ASR A1.3. sowie die in der Anlage 2 aufgeführten Symbole, außer es ist nachfolgend anderes bestimmt.

Die Löschwasserentnahmestellen sind in Rücksprache mit o.g. Amt einzutragen.

Der schriftliche Teil nach DIN 14095 ist unter Verwendung der Anlage 1 als Objektinformation auf **einer A4 Seite** zusammenzufassen.

Mehrere Gebäude sind im Feuerwehrplan mit Trennblättern und einer eigenen Objektinformation abzulegen. Die Trennblätter sind zu beschriften, ggf. ist eine Legende zu erstellen.

Nur die auf dem Plan verwendeten Symbole sollen als Legende auf dem Plan erklärt werden.

Raum-, Haus- und Treppenraum-Bezeichnungen müssen den Gegebenheiten vor Ort entsprechen. Gleiches gilt für Nummerierungen von Räumen und Türen.

Fehlerhafte Angaben im Feuerwehrplan verantwortet der Eigentümer, Besitzer oder Betreiber der baulichen Anlage nach § 41 Thüringer Gesetz über den Brandschutz, die Allgemeine Hilfe und den Katastrophenschutz. Das Amt für Brandschutz, Rettungsdienst und Katastrophenschutz prüft im Hinblick des vorliegenden Merkblattes sowie einsatztaktischen Besonderheiten.

2. Abstimmung, Vervielfältigung und Übergabe

Vor Fertigstellung ist der Feuerwehrplan mit o.g. Amt als PDF bis zur Druckfreigabe abzustimmen. Die Bereitstellung der Planunterlagen erfolgt ausschließlich über den Cloud-Dienst der Stadtverwaltung Erfurt. Die erforderlichen Zugangsdaten sind unter Angabe des jeweiligen Objektes per E-Mail (gefahrenvorbeugung.feuerwehr@erfurt.de) abzufordern.

Nach Fertigstellung und Freigabe sind folgende Ausfertigungen erforderlich:

- Für die bauliche Anlage:
 - ein vollständiges laminiertes Exemplar des Feuerwehrplanes zur Hinterlegung im Objekt.
- An das Amt für Brandschutz, Rettungsdienst und Katastrophenschutz, Vorbeugender Brandschutz, St.-Florian-Str. 4, 99092 Erfurt sind folgende zu senden:

- zwei laminierte Exemplare des Übersichtslageplanes, der Objektinformation sowie des Geschossplanes mit der Feuerwehrrichtungsstelle,
- ein vollständiges Exemplar in Papierform,
- ein vollständiges Exemplar zur digitalen Nutzung (Dateien einzeln als ungeschützte PDF mit vektorbasierten Inhalten) ist über den Clouddienst der Stadtverwaltung Erfurt bereitzustellen.

Die Dateinamen der PDF-Datei sollen folgenden Aufbau haben:

- Ordnungsnummer_Objektnummer_Übersichtsplan.pdf,
- Ordnungsnummer_Objektnummer_Lageplan.pdf
- Ordnungsnummer_Objektnummer_Objektinformation.pdf,
- Ordnungsnummer_Objektnummer_UG.pdf,
- Ordnungsnummer_Objektnummer_EG.pdf,
- Ordnungsnummer_Objektnummer_OG_1.pdf,
- usw.

Die Verwendung der Feuerwehrpläne erfolgt nach Zustimmung des Verantwortlichen der baulichen Anlage bis zur Stilllegung des Objektes.

Das vollständig laminierte Exemplar des Feuerwehrplanes ist in der baulichen Anlage am Hauptzugang (Erstinformationsstelle) für die Feuerwehr oder an einem mit der Feuerwehr abzustimmenden Ort in einem A4-Wandschrank für Feuerwehrpläne aus Stahlblech mit Knebelgriff / zur Aufnahme einer Doppelschließung und Kennzeichnung nach DIN 4066 an der Feuerwehrrichtungsstelle vorzuhalten.

Die Pläne müssen stets auf dem aktuellen Stand gehalten werden. Bei Veränderungen der baulichen Anlage oder der Objektinformation sind die Feuerwehrpläne zu aktualisieren und dem Amt für Brandschutz, Rettungsdienst und Katastrophenschutz, SG Vorbeugender Brandschutz zu übersenden.

Die laminierten Ausfertigungen sind mit einer Foliendicke von max. 42 µm herzustellen und in A3 nach DIN 824 zu falten. Dabei sind die Planvorderseiten mit einer Antireflexfolie zu versehen. Auch ein Ausdruck auf weiß-matter Polyesterfolie (Synthetic Paper) ist möglich.

Anlage 1 Vorlage Objektinformation





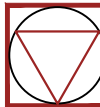


Anlage 2 Graphische Symbole

Gültig ab: Januar 2025


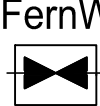
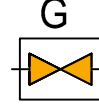
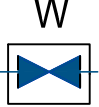
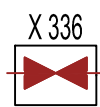




Aus Gründen der Übersichtlichkeit und Lesbarkeit wird auf die wechselweise weibliche, männliche als auch diverse Form verzichtet.

BMA-Nr.:	Objektinformation	Stand:
Objektanschrift		
Objektnutzung/Personenzahl	Baubeschreibung	
Anfahrt	Zugänglichkeit	
Brandmeldeanlage	Löschwasser-/Löschmittelhinweise	
besondere Gefahren	Hinweise auf Energieträger	
besondere Hinweise für die Feuerwehr		

Nr.	Symbol	Erläuterung	Quelle	Nr.	Symbol	Erläuterung	Quelle	Nr.	Symbol	Erläuterung	Quelle
Flächen/ farbige Darstellungen											
001		Nachbargebäude/-objekte mit Textfeld zur Nutzung	Feuerwehr Erfurt	002		Befahrbare Fläche nach DIN 14090, RAL 7004 (Bewegungs- und Aufstellfläche)	DIN 14095 bzw. DIN 5381	003		Feuerwehraufstellflächen	Feuerwehr Erfurt
004		Nichtbefahrbare Fläche, RAL 1003	DIN 14095 bzw. DIN 5381	005		begehbare Flächen und Wege	Feuerwehr Erfurt	006		Flächen oder Räume mit besonderen Gefahren, RAL 3001	DIN 14095 bzw. DIN 5381
007		vertikaler Rettungsweg (z.B. Treppenträume), RAL 6024	DIN 14095 bzw. DIN 5381	008		horizontaler Rettungsweg (z.B. Flure oder Fluchttunnel), RAL 6019	DIN 14095 bzw. DIN 5381	009		Parkplatz	Feuerwehr Erfurt
010		Wirkbereich überwachter Bereich Löschanlage	Feuerwehr Erfurt	011		Wirkbereich überwachter Bereich Entrauchung	Feuerwehr Erfurt	012		betroffene bauliche Anlage bzw. Betrachtungsbereich (vom Feuerwehrplan erfasste Gebäude)	DIN 14095
Orientierung											
051		Nordrichtung/-pfeil	DIN 14095 bzw. DIN 5381	052		Windsack	Feuerwehr Erfurt	053		Angabe der Geschossigkeit bei Gebäuden	DIN 14095
054		Zaun/ Einfriedung	DIN 14095 bzw. DIN 5381	055		Tor (mit Nummerierung, wenn vorhanden)	Feuerwehr Erfurt	056		Schranke	Feuerwehr Erfurt
057		Schranke mit Dreikantschließung	Feuerwehr Erfurt	058		Schranke mit Oberschließung	Feuerwehr Erfurt	059		Schranke mit Schließung	Feuerwehr Erfurt
060		Poller (feststehend)	Feuerwehr Erfurt	061		Poller mit Dreikantschließung	Feuerwehr Erfurt	062		Poller mit Schließung	Feuerwehr Erfurt
063		Durchfahrtsbreite	DIN 14095 bzw. DIN 5381	064		Durchfahrtshöhe	DIN 14095 bzw. DIN 5381	065		Gewichtsbegrenzung	DIN 14095
066		Hauptzufahrt	DIN 14095 bzw. DIN 5381	067		Nebenzufahrt	DIN 14095 bzw. DIN 5381	068		Hauptzugang Feuerwehr	DIN 14095
069		Nebenzugang schließbar	DIN 14095 bzw. DIN 5381	070		Gebäudeeingang (nur mit Aufwand nutzbar)	Feuerwehr Erfurt	071		Standort Bockleiter zur Kontrolle Zwischendeckmelder (im Lageplan mit Geschossangabe)	Feuerwehr Erfurt
Feuerwehrbedien-/ Informationseinheiten											
101		Blitzleuchte	DIN 14034-6	102		Freischaltelement	DIN 14034-6	103		Feuerwehr-Schlüsseldepot 1	Feuerwehr Erfurt
104		Feuerwehr-Schlüsseldepot 3	Feuerwehr Erfurt	105		Feuerwehr-Schlüssel-Schrank	DIN 14034-6	106		Information für die Feuerwehr	DIN 14034-6
107		Laufkarten	Feuerwehr Erfurt	108		Feuerwehr Anzeigetableau	DIN 14034-6	109		Feuerwehrbedienfeld	DIN 14034-6
110		Feuerwehrplan	Feuerwehr Erfurt	111		Gebäude-/ Objektfunkbedienfeld	DIN 14034-6	112		Brandmeldezentrale	DIN 14034-6
113		Brandmeldeunterzentrale	Feuerwehr Erfurt	114		HausAlarmAnlage	Feuerwehr Erfurt	115		Abschaltung HAA Akustik	Feuerwehr Erfurt

116		Gebäude mit Photovoltaikanlage	Feuerwehr Erfurt	117		PV Not-Aus	Feuerwehr Erfurt	118		Übertragungseinrichtung	
119		Räume mit Personen die sich nicht selbst retten können		120		Not-Aus Strom		121		Feuerwehr - Einsprechstelle	
122		Lageplantableau									






Hausanschlusseinheiten/ Medien/ Gefahren

151		Hauptschalter Elektro	DIN 14034-6	152		Fernwärmehaupthahn	Feuerwehr Erfurt	153		Gashaupthahn	Feuerwehr Erfurt
154		Wasserhauptahn	Feuerwehr Erfurt	155		Absperreinrichtung spezielle Medien (z.B. Gefahrstoffe)	Feuerwehr Erfurt	156		Gefahrengruppen A-Bereich (evtl. zusammen mit 457-461)	FwDV 500
157		Gefahrengruppen B-Bereich (evtl. zusammen mit 457-459)	FwDV 500	158		Gefahrengruppen B-Bereich (evtl. zusammen mit 457, 458 oder 460)	FwDV 500	159		mit Hinweistextfeld "nicht mit Wasser löschen"	DIN 14034-6


Bauteile mit/ ohne Anforderungen

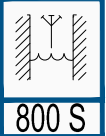
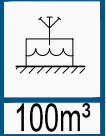
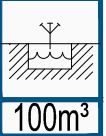




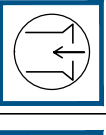

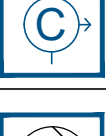


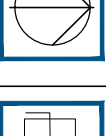
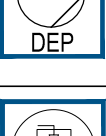


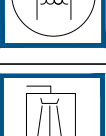
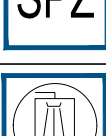


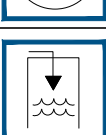
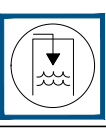
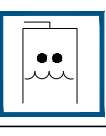


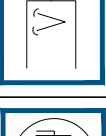
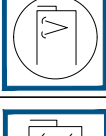

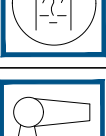





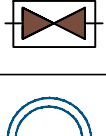


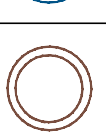
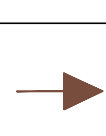



201		Brandwand (betreffende Wand ist rot zu markieren)	DIN 14034-6	202		Brandschutzrolladen	DIN 14034-6	203		Brandschutzvorhang (z.B. hochfeuerhemmend)	DIN 14034-6
204		Rauchschtür	DIN 14034-6	205		Feuerschutztür, feuerhemmend	DIN 14034-6	206		Feuerschutz - Schiebetor (z.B. feuerhemmend)	DIN 14034-6
207		Treppen ungeschützt	DIN 14034-6	208		Treppenraum geschützt	DIN 14034-6	209		Sicherheitstuppenraum mit Treppenraumbezeichnung (z.B. B) und erreichbare Geschosse	DIN 14034-6
210		Aufzug; mit Bezeichnung erreichbare Geschosse und Lage Aufzugsmaschinenraum	Feuerwehr Erfurt	211		Feuerwehraufzug	DIN 14034-6	212		Anleiterstelle	DIN 14034-6
213		Fluchttunnel	DIN 14034-6	214		Komplextrennwand (betreffende Wand ist rot zu markieren)	DIN 14034-6				

Anlagentechnik


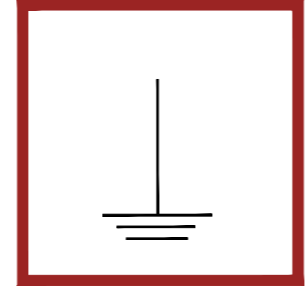


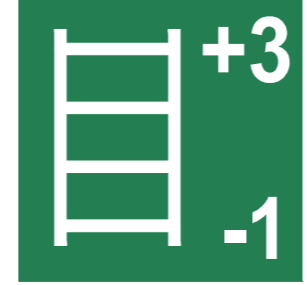
251		Rauch-/ Wärmeabzugs-einrichtung	DIN 14034-6	252		Rauch-/ Wärmeabzugs-einrichtung, Bedienstelle	DIN 14034-6	253		Zuluftöffnung manuell (NRA+MRA)	DIN 14034-6
254		Mechanische Entrauchung	DIN 14034-6	255		Mechanische Entrauchung, Bedienstelle	DIN 14034-6				

Löschwasserversorgung/ Löschanlagen

















301		offene Wasserentnahmestelle	Feuerwehr Erfurt	302		Wasser-Staueinrichtung, vorbereitet	DIN 14034-6	303		Löschwasserteich mit m ³ - Angabe	DIN 14034-6
-----	---	-----------------------------	------------------	-----	---	-------------------------------------	-------------	-----	---	--	-------------

304		Löschwasserbrunnen mit Leistung nach DIN 14220	DIN 14034-6 DIN 14220	305		Löschwasserbehälter überirdisch mit m³-Angabe	DIN 14034-6	306		Löschwasserbehälter unterirdisch mit m³-Angabe	DIN 14034-6
307		Unterflurhydrant mit Nennleistung	DIN 14034-6	308		Überflurhydrant mit Nennleistung	DIN 14034-6	309		Löschwasser-Sauganschluss, Unterflur	DIN 14034-6
310		Löschwasser-Sauganschluss, Überflur	DIN 14034-6	311		Saugstelle für Löschmittel	DIN 14034-6	312		Löschwasser-Einspeiseeinrichtung, Anschluss B	DIN 14034-6
313		Schlauchanschlussventil, trocken Anschluss C	DIN 14034-6	314		Schlauchanschlussventil, nass (z.B. mit C-Anschluss)	DIN 14034-6	315		Steigleitung nass-trocken	Feuerwehr Erfurt
316		Löschwasser-Pumpe	DIN 14034-6	317		Löschwasser-Druckerhöhungspumpe	DIN 14034-6	318		Wandhydrant, Typ F	Feuerwehr Erfurt
319		Sprinkleranlage	DIN 14034-6	320		Sprinkleranlage, Bedienstelle	DIN 14034-6	321		Sprinklerzentrale (im Lageplan mit Geschossangabe)	DIN 14034-6
322		Sprinklerunterzentrale (im Lageplan mit Geschossangabe)	DIN 14034-6	323		Sprühflutanlage	DIN 14034-6	324		Sprühflutanlage, Bedienstelle	DIN 14034-6
325		Berieselungsanlage	DIN 14034-6	326		Berieselungsanlage, Bedienstelle	DIN 14034-6	327		HD/ND-Wassernebel-Löschanlage	Feuerwehr Erfurt
328		HD/ND-Wassernebel-Löschanlage	Feuerwehr Erfurt	329		Schaum-Löschanlage	DIN 14034-6	330		Schaum-Löschanlage, Bedienstelle	DIN 14034-6
331		Einspeisung Schaum-Löschanlage	DIN 14034-6	332		Pulverlöschanlage	DIN 14034-6	333		Pulverlöschanlage, Bedienstelle	DIN 14034-6
334		Kohlendioxid - Löschanlage	DIN 14034-6	335		Kohlendioxid-Löschanlage, Bedienstelle	DIN 14034-6	336		sonstige Gas-Löschanlage	Feuerwehr Erfurt
337		sonstige Gas-Löschanlage, Bedienstelle	Feuerwehr Erfurt	338		Stationärer Werfer (z.B. Werfer, Monitor)	DIN 14034-6	339		Löschmittelvorrat mit Inhalt und Art (z.B. 200 Liter AFFF)	DIN 14034-6
Löschwasserrückhaltebecken / Abwasserplan / Entrauchungsplan											
351		Löschwasserrückhaltung	DIN 14034-6	352		Absperrereinrichtung Löschwasserrückhaltung	Feuerwehr Erfurt	353		Verschluss/Abdeckung Oberflächenwassereinlauf	DIN 14034-6
354		Oberflächenwassereinlauf	DIN 14034-6	355		Oberflächenwasser-Schacht	DIN 14034-6	356		Fließrichtung Oberflächenwasserkanal	Feuerwehr Erfurt
357		Schmutz-/ Mischwassereinlauf	DIN 14034-6	358		Schmutz-/Mischwasserschacht	DIN 14034-6	359		Fließrichtung Schmutz-/ Mischwasserkanal	DIN 14034-6

sonstige Hinweise

401		Sammelstelle	DIN EN ISO 7010	402		Erdungseinrichtung	DIN 14034-6	403		Trafostation
404		Notdusche	DIN EN ISO 7010	405		Notleiter	Feuerwehr Erfurt			

Gefahrensymbole

451		allgemeines Warnzeichen (Gefahrenstelle)	DIN EN ISO 7010	452		Warnung vor explosionsfähiger Atmosphäre	DIN EN ISO 7010	453		Warnung vor explosionsgefährlichen Stoffen	DIN EN ISO 7010
454		Warnung vor Gasflaschen, Gasanlagen/ Übergabestationen	DIN EN ISO 7010	455		Warnung vor feuergefährlichen Stoffen	DIN EN ISO 7010	456		Warnung vor brandfördernden Stoffen	DIN EN ISO 7010
457		Warnung vor gesundheitsschädlichen Stoffen (zs. mit 157-159)	DIN EN ISO 7010	458		Warnung vor giftigen Stoffen (zs. mit 158-159)	DIN EN ISO 7010	459		Warnung vor Biogefährdung (biolog.Gefahrenstoffe) (zs. mit 158)	DIN EN ISO 7010
460		Warnung vor ätzenden Stoffen (evtl. zs. mit 159)	DIN EN ISO 7010	461		Warnung vor radioaktiven Stoffen oder ionisierender Strahlung (zs.mit 157)	DIN EN ISO 7010	462		Warnung vor nicht ionisierender Strahlung (elektromagnetisches Feld)	DIN EN ISO 7010
463		Warnung vor magnetischen Feld	DIN EN ISO 7010	464		Warnung vor Laserstrahl	DIN EN ISO 7010	465		Warnung vor optischer Strahlung	DIN EN ISO 7010
466		Warnung vor elektrischer Spannung	DIN EN ISO 7010	467		Warnung vor niedriger Temperatur / Frost	DIN EN ISO 7010	468		Warnung vor heißer Oberfläche	DIN EN ISO 7010
469		Warnung vor Rutschgefahr	DIN EN ISO 7010	470		Warnung vor Absturzgefahr	DIN EN ISO 7010	471		Warnung vor schwebender Last	DIN EN ISO 7010
472		Warnung vor automatischen Anlauf bzw. gegenläufigen Rollen	DIN EN ISO 7010	473		Warnung vor Quetschgefahr	DIN EN ISO 7010	474		Warnung vor Gefahren durch Batterien	DIN EN ISO 7010
475		Warnung vor Wachhunden	DIN EN ISO 7010								

Stand, 29.07.2024

Unsere Kontaktangaben

Sie erreichen uns: Telefon: 0361 655-5050, Fax: 655-5009
Hausanschrift: St.-Florian-Straße 4, 99092 Erfurt
Stadtbus Linie 90
Haltestelle: Gefahrenschutzzentrum
Postanschrift: Stadtverwaltung Erfurt, Amt 37
99111 Erfurt
E-Mail: gefahrenvorbeugung.feuerwehr@erfurt.de
Internet: www.erfurt.de/ef114349

Unsere Sprechzeiten

Montag: 08:30 bis 12:00 Uhr und 13:30 bis 15:00 Uhr
Dienstag: 08:30 bis 12:00 Uhr und 13:30 bis 15:00 Uhr
Mittwoch: 08:30 bis 12:00 Uhr
Donnerstag: 08:30 bis 12:00 Uhr und 13:30 bis 15:00 Uhr
Freitag: 08:30 bis 12:00 Uhr